

Welcome Guide

PowerPort Qi 10

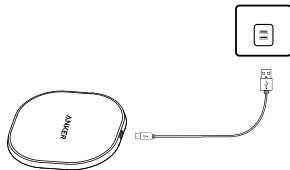
Bedienungsanleitung | 取扱説明書 | Guide d'Utilisation
Guida d'Utilizzo | Manual de Instrucciones
使用说明书 | دليل الترحيب

Using Your PowerPort Qi

Wie Sie Ihren PowerPort Qi verwenden | PowerPort Qiの使用方法
Utilisation de votre PowerPort Qi | Utilizzare il tuo PowerPort Qi
Usar tu PowerPort Qi | PowerPort Qi的使用方法
استخدام PowerPort Qi الخاص بك

• Plug it into a USB charger

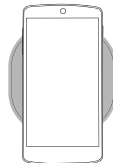
Verbinden Sie ihn mit einem USB Ladegerät
USB急速充電器に接続 | Branchez-le dans un chargeur USB
Collegalo ad un alimentatore USB | Enchúfalo a un cargador USB
连接USB充电器 | USB توصيله بشاحن



▶1

• Place your phone or tablet on the center of your PowerPort Qi

Platzieren Sie Ihr Smartphone oder Tablet in der Mitte des PowerPort Qi
PowerPort Qiにお使いの携帯電話やタブレットを置きます
Placez votre téléphone ou tablette au centre de votre PowerPort Qi
Posiziona il tuo telefono o tablet al centro del PowerPort Qi
Coloca tu teléfono o tableta en el centro de tu PowerPort Qi
将你的手机或平板放在PowerPort Qi的中心位置
ضع الهاتف أو الكمبيوتر اللوحي في وسط PowerPort Qi



▶2



Plugged in

Eingesteckt | 電源と接続 | Branché
Acceso | Enchufado | 接通电源
موصول

Ready to charge

Bereit zum Laden | 充電可能
Prêt à charger | Pronto per la carica
Listo para cargar | 准备充电

جاهز للشحن

Charging

Ladend | 充電中 | En charge
In carica | Cargando | 充电中
قيد الشحن

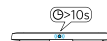
Fully charged

Voll geladen | 满充电
Chargé | Carica completata
Carga completa | 充电完成

اكتمل الشحن

Unsupported device detected

Nichtunterstütztes Gerät erkannt
非対応機器を検知
Appareil non supporté détecté
Dispositivo non supportato rilevato
Dispositivo no soportado detectado
检测到不支持的设备
تم اكتشاف جهاز غير مدعوم



▶3



For the fastest and safest charge, use your PowerPort Qi with an Anker® Quick Charge 2.0/3.0 charger. USB chargers with an output lower than 5 volts / 2 amps may not work.

Verwenden Sie für die schnellste und sicherste Ladung Ihres PowerPort Qi ein Anker® Quick Charge 2.0/3.0 Ladegerät. USB Ladegeräte mit einem Output geringer als 5V/2A funktionieren möglicherweise nicht.

高速かつ安全に充電するために、Anker®製のQuick Charge 2.0/3.0急速充電器と一緒にご使用下さい。USB急速充電器の出力が5V / 2A未満の場合、充電が適切に行われな場合があります。

Pour une charge sûre et rapide, utilisez votre PowerPort Qi avec un chargeur Quick Charge 2.0/3.0 Anker®. Les chargeurs USB ayant un courant de sortie inférieur à 5V/2A peuvent ne pas fonctionner.

Per ricariche più rapide e sicure, utilizza il tuo PowerPort Qi con un Alimentatore Quick Charge 2.0/3.0 Anker®. Alimentatori con uscite inferiori a 5 volt / 2 ampere potrebbero non funzionare.

Para recargas más rápidas y seguras, usa tu PowerPort Qi con un cargador Quick Charge 2.0/3.0 Anker®. Cargadores USB con salida menor de 5 voltios / 2 amperios podrían no funcionar.

为保证安全快速充电，请配合Anker® Quick Charge 2.0/3.0充电器一起使用PowerPort Qi。输出电压低于5V/2A的USB充电器可能导致无法正常充电。

لضمان الشحن بأعلى سرعة وأمان، استخدم PowerPort Qi مع شاحن Quick Charge 2.0/3.0 من Anker®. قد لا تعمل شواحن USB ذات الإخراج الأقل من 5 فولت / 2 أمبير.

▶4

For FAQs and more information, please visit:



anker.com/support



@Anker

@Anker Japan

@Anker Deutschland



@AnkerOfficial

@Anker_JP



@Anker



Product Number A2513 رقم المنتج
Wireless Charger
SM-A415-V01

Specifications

Spezifikationen | 製品の仕様 | Spécifications | Specifiche
Especificaciones | 产品参数 | المواصفات

Input	5 V \equiv 2 A, 9 V \equiv 1.8 A
Output	5 V \equiv 1 A, 9 V \equiv 1.1 A
Size	86 × 86 × 7 mm 3.4 × 3.4 × 0.3 in
Weight	63 g / 2.2 oz

Attention

Achtung | 注意 | Attention | Attenzione | Atención
注意 | تحذيرات



Use original or certified cables

Verwenden Sie originale oder zertifizierte Kabel
純正または認証されたケーブルをご使用ください
N'utiliser que des câbles originaux ou certifiés
Utilizzare cavi originali e/o certificati
Usar cables originales y/o certificados
使用原装或者通过认证的线材
استخدم كابلات أصلية أو معتمدة



Avoid extreme temperatures

Vermeiden Sie extreme Temperaturen
極端な温度下では使用しないでください
Eviter les températures extrêmes
Tenere lontano da temperature estreme
Mantener alejado de temperaturas extremas
避免在过高或过低温环境使用
تجنب الحرارة المرتفعة



Don't expose to liquids

Setzen Sie das Gerät keinen Flüssigkeiten aus
水分に触れないようにしてください
Ne pas exposer à des liquides
Evitare il contatto con liquidi
Evitar el contacto con líquidos
请勿接触液体
لا تعرضه للسوائل



Avoid dropping

Lassen Sie das Gerät nicht fallen
過度な衝撃を与えないでください
Ne pas faire tomber
Non far cadere
Evitar caídas
避免跌落产品
تجنب إسقاطه



Don't disassemble

Nehmen Sie das Gerät nicht auseinander
危険ですので分解しないでください
Ne pas désassembler
Non smontare
No desarmar
请勿拆卸
لا تفك بالتفكيك

Customer Service

Kundenservice | カスタマーサポート | Service Client
Servizio Clienti | Atención al Cliente | 客服支持 | خدمة العملاء



18-month limited warranty

18 Monate beschränkte Herstellergarantie
18ヶ月保証 | Garantie de 18 mois
Garanzia valida 18 mesi | Garantía limitada de 18 meses
18个月质保期 | ضمانة 18 شهراً محدودة



Lifetime technical support

Lebenslanger technischer Support
テクニカルサポート | Support technique à vie
Assistenza post-vendita a vita
Asistencia técnica de por vida
终身客服支持 | الدعم الفني مدى الحياة



support@anker.com



1-800-988-7973 | Mon-Fri 9:00-5:00 PST (US)
03-4455-7823 | Mon-Fri 9:00-17:00 (日本)
069-9579-7960 | Mon-Fri 6:00-11:00 (DE)
01604-936200 | Mon-Fri 6:00-11:00 (UK)
400-0550-036 | Mon-Fri 9:00-17:30 (中国)